

附件 2

会议注册使用说明（网站）

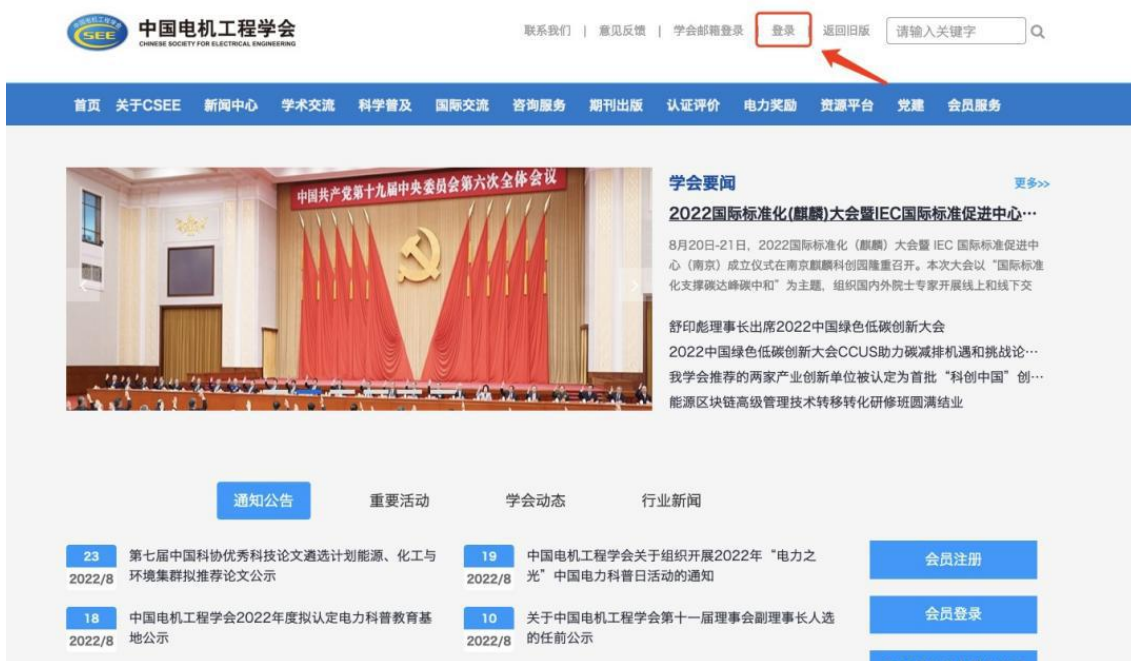
会议注册可通过中国电机工程学会网站注册。会议注册系统5月27日24:00关闭。请务必在此之前完成注册缴费。请确保填写正确的开票信息，中国电机工程学会统一开具发票。

具体操作方法如下。

一、网站注册

1. 进入学会网站：浏览器地址栏中输入 <http://www.csee.org.cn>，进入学会网站。

2. 点击右上角用户登录



3. 如果没有账号点击申请入会（有账号直接登录）



4. 注册选择普通会员/学生会员注册。



二、会议注册

5. 进入系统后，在右侧消息栏中选择对应的会议进入



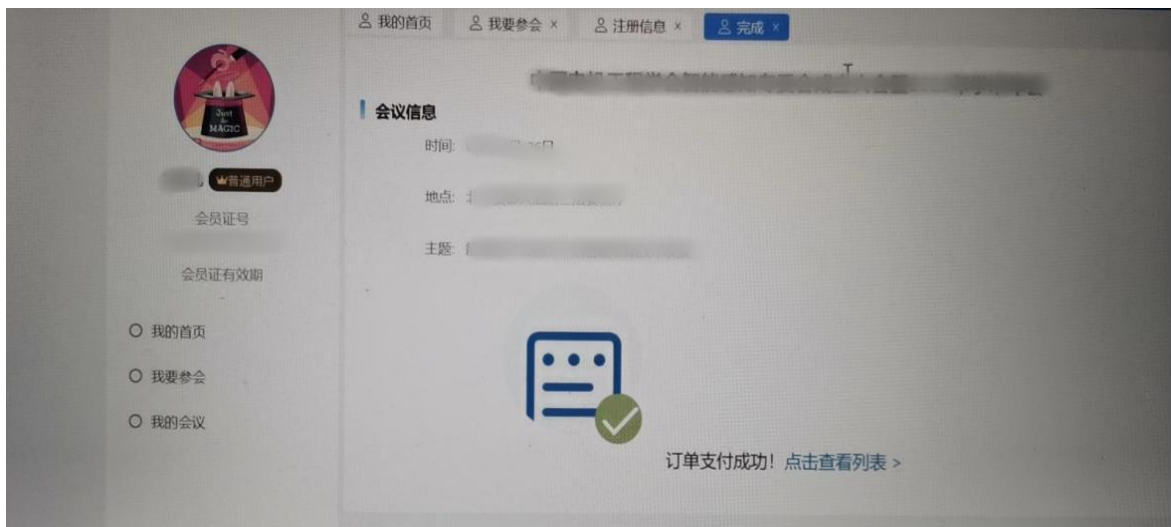
6. 核对并填写会议注册信息点击下一步（参会类型为必选项）

The screenshot shows the registration form for the '第二届智慧电力能源安全论坛' (Second Smart Power Energy Safety Forum). The form is divided into several sections: '参会流程' (Registration Process) with steps 1 (参会信息), 2 (订单信息), 3 (支付), and 4 (完成); '会议信息' (Meeting Information) with details on time, location, and theme; '基本信息' (Basic Information) with fields for name, ID number, gender, mobile number, email, work unit, unit position, academic position, and political面貌; '参会选项' (Registration Options) with a checkbox for '是否现场参会'; '参会类型' (Registration Type) with a radio button for '普通代表 (2500元)'; and '发票信息' (Invoice Information) with a checkbox for '是否需要发票'. A '下一步' (Next Step) button is located at the bottom.

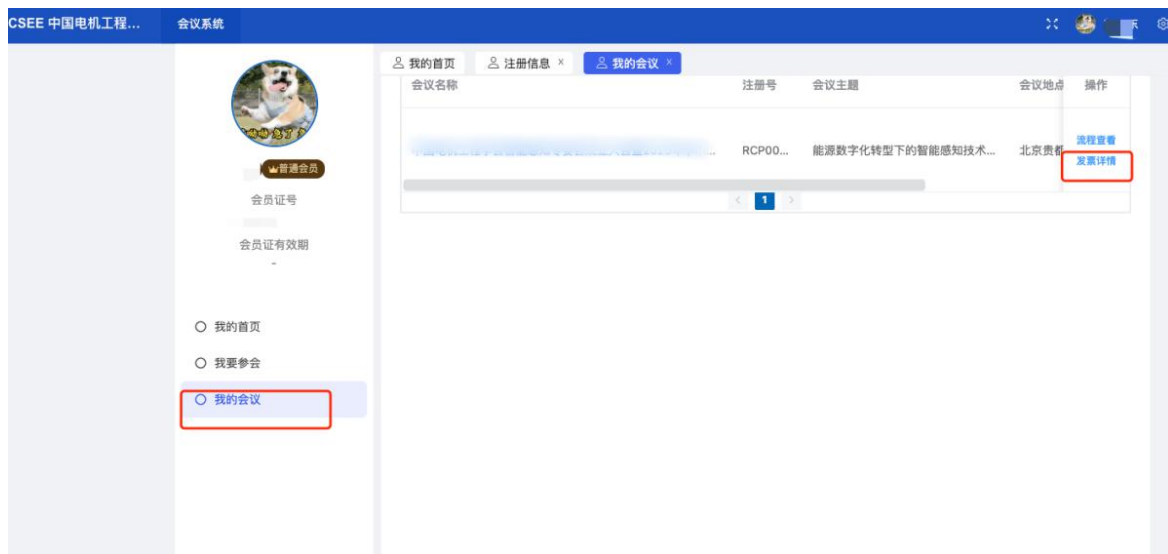
7. 进行会议费用支付（可选择支付类型）。



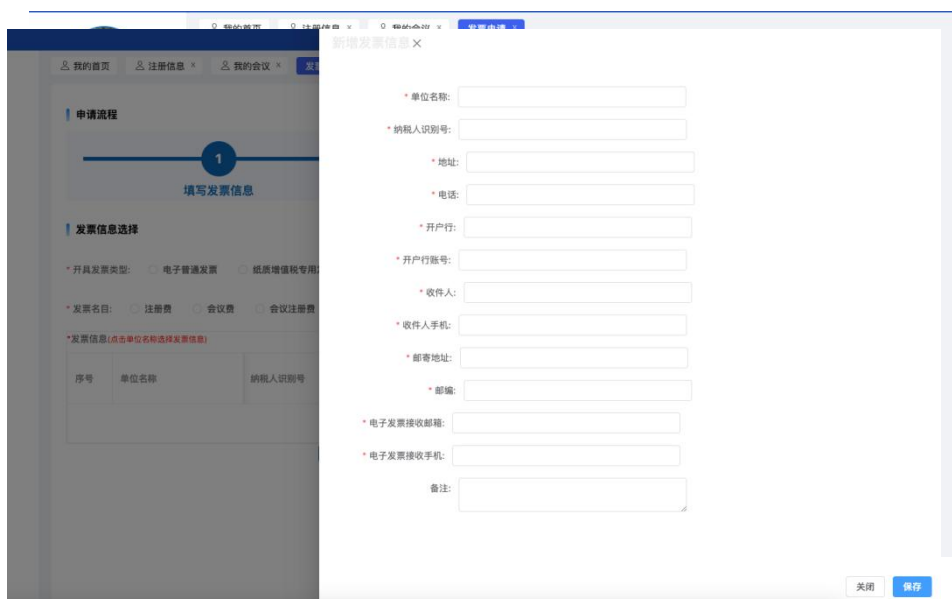
8. 跳转到订单支付成功页面，说明完成了会议注册（可以在我的会议中查看所有注册的会议）



9. 在左侧选择我的会议模块，操作中填写发票信息，请务必确认发票信息准确性。



10. 点击新增按钮，填写发票信息。



11. 选中列表中的发票信息，点击提交。

申请流程

1 填写发票信息 2 申请成功

发票信息选择

* 开具发票类型: 电子普通发票 纸质增值税专用发票 纸质普通发票

* 发票名目: 注册费 会议费 会议注册费

* 发票信息(点击单位名称选择发票信息) 新增

序号	单位名称	纳税人识别号	地址	操作
1	123123	123123	123123	编辑 删除

提交